



*Sistema de
Informação de Ciência e Tecnologia em
Saúde*

MANUAL DE PARECERISTA

*Departamento de Ciência e Tecnologia – DECIT
Secretaria de Ciência, Tecnologia e Inovação e do Complexo Econômico-Industrial da Saúde – SECTICS
Ministério da Saúde – MS*

SUMÁRIO

Introdução Manual Parecerista	3
Abas do SISC&T (Visão de parecerista)	4
Dados do PARACERISTA	4
Dados Complementares:	4
SUBMISSÃO DE PROPOSTAS	10
ORIENTAÇÃO AOS PESQUISADORES	10
REQUISITOS DE SUBMISSÃO	11
PROCEDIMENTOS A SEREM SEGUIDOS	11
IMPORTÂNCIA DA SUBMISSÃO ADEQUADA	12
PARECER	12

INTRODUÇÃO MANUAL PARECERISTA

Bem-vindo (a), Parecerista!

Este documento foi cuidadosamente elaborado para ser sua principal ferramenta e guia no processo de avaliação de projetos de pesquisa submetidos ao programa.

O PPSUS é uma iniciativa de descentralização do fomento à pesquisa em saúde nas Unidades Federativas (UFs) brasileiras, que visa promover o desenvolvimento científico e tecnológico para atender às necessidades específicas de saúde de cada região. Como parecerista, seu papel é fundamental na avaliação criteriosa dos projetos que possam contribuir efetivamente para o aprimoramento do Sistema Único de Saúde (SUS).

Este manual oferece uma visão abrangente e detalhada sobre sua participação no PPSUS, abordando desde a fase de avaliação das propostas até o acompanhamento e avaliação dos projetos financiados. Aqui, você encontrará informações essenciais sobre:

- Os objetivos e a estrutura do PPSUS
- Os critérios de avaliação a serem considerados
- O processo de julgamento e seleção dos projetos
- Suas responsabilidades como parecerista ad hoc
- Orientações para o uso do Sistema de Informação de Ciência e Tecnologia em Saúde (SISC&T)
- Instruções para o preenchimento dos formulários de avaliação

O SISC&T é a plataforma central para a gestão informatizada do PPSUS, sendo um instrumento essencial na administração das iniciativas do Ministério da Saúde. Este manual o auxiliará a navegar pelo sistema e aproveitar ao máximo os recursos disponibilizados para a emissão de seus pareceres.

Lembramos que sua avaliação deve ser pautada pela imparcialidade, confidencialidade e rigor científico. Seus pareceres serão fundamentais para a tomada de decisão nas etapas subsequentes do processo de seleção e para o fortalecimento da pesquisa em saúde no Brasil.

Agradecemos sua valiosa contribuição como parecerista e contamos com sua dedicação e expertise nesta importante missão de avaliar pesquisas que possam melhorar as condições de saúde da população brasileira.

ABAS DO SISC&T (VISÃO DE PARECERISTA)

A visão de parecerista é composta por duas abas, cada uma com suas especificidades:



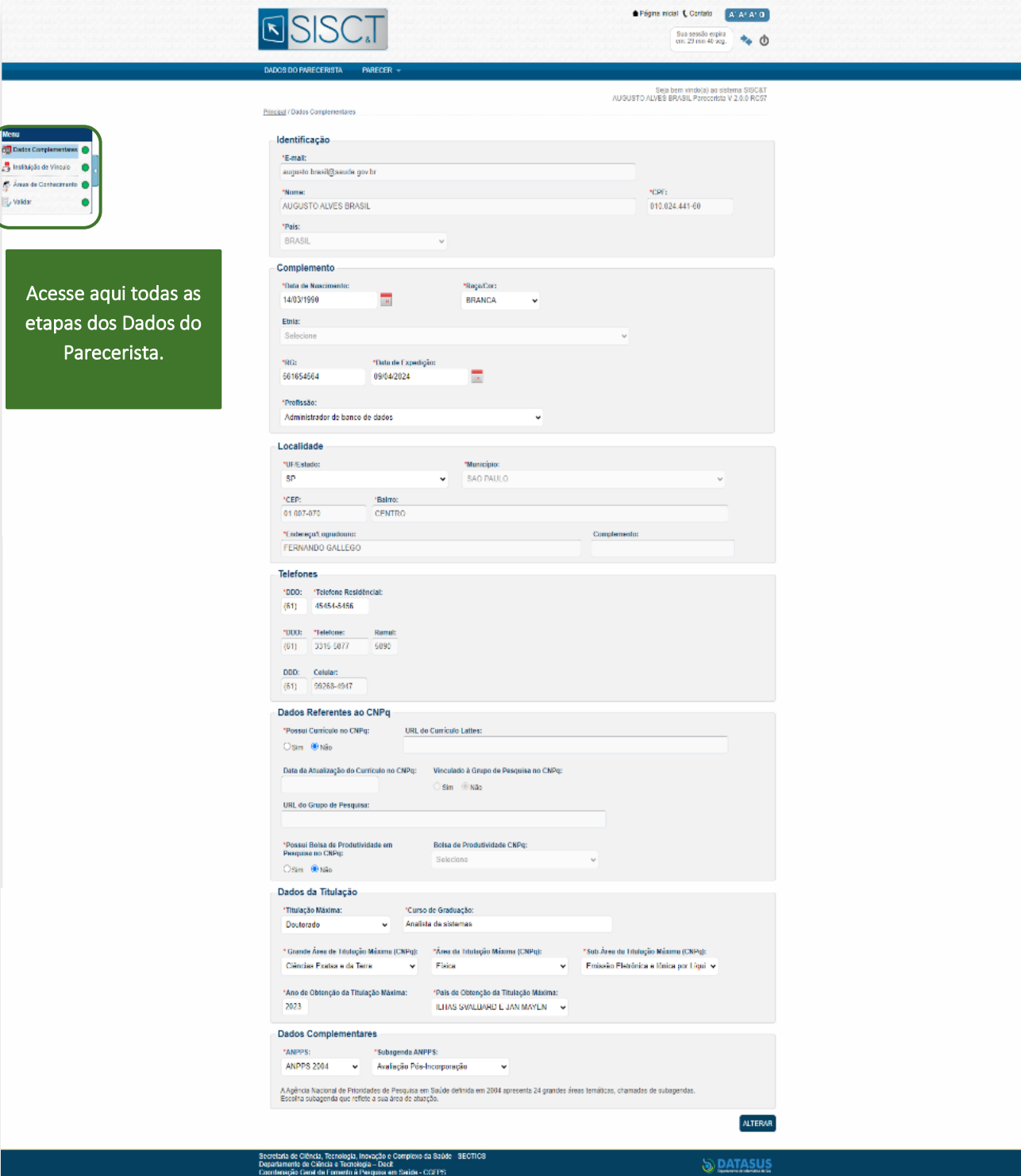
Imagem 1 – Abas da visão de Parecerista.

DADOS DO PARECERISTA

DADOS COMPLEMENTARES:

Inclua as informações solicitadas, atentando-se aos itens obrigatórios:

- ❖ Informações básicas e complementares (E-mail, Nome, CPF, Endereço e etc.)
- ❖ Dados do CNPq
- ❖ Titulação Acadêmica
- ❖ Dados complementares (ANPPS)



Menu

- Dados Complementares
- Instituição de Vínculo
- Área de Conhecimento
- Válida

Acesse aqui todas as etapas dos Dados do Parecerista.

SISC&T

Página inicial | Contato | A | A² | A³ | A⁴

Sua sessão expira em: 27 min 45 seg.

DADOS DO PARECERISTA | PARECER

Seja bem vindo(a) ao sistema SISC&T
AUGUSTO ALVES BRASIL, Parecerista V 2.0.0 RC07

[Principal](#) / [Dados Complementares](#)

Identificação

*E-mail: augusto.brasil@saude.gov.br

*Nome: AUGUSTO ALVES BRASIL *CPF: 012.024.441-60

*País: BRASIL

Complemento

*Data de Nascimento: 14/03/1990 *Raça/Cor: BRANCA

Etnia: Selecione

*RG: 561654564 *Data de Expedição: 09/04/2024

*Profissão: Administrador de banco de dados

Localidade

*UF/Estado: SP *Município: SÃO PAULO

*CEP: 01.007-070 *Bairro: CENTRO

*Interseção/quadra: FERNANDO GALLEGOS Complemento:

Telefones

*DDD: (51) *Telefone Residencial: 45454-5456

*DDD: (51) *Telefone: 2315-5677 Ramal: 5090

DDD: (51) *Celular: 99265-6947

Dados Referentes ao CNPq

*Possui Currículo no CNPq: ☐ Sim ☒ Não URL de Currículo Latex:

Data da Atualização do Currículo no CNPq: Vinculado à Grupo de Pesquisa no CNPq: ☐ Sim ☒ Não

URL do Grupo de Pesquisa:

*Possui Bolsa de Produtividade em Pesquisas no CNPq: ☐ Sim ☒ Não Bolsa de Produtividade CNPq: Selecione

Dados da Titulação

*Titulação Máxima: Doutorado *Curso de Graduação: Analista de sistemas

*Grande Área de Titulação Máxima (CNPq): Ciências Físicas e da Terra *Área de Titulação Máxima (CNPq): Física *Sub-Área de Titulação Máxima (CNPq): Física Experimental e Teórica por Topi

*Ano de Obtenção da Titulação Máxima: 2023 *País de Obtenção da Titulação Máxima: ILHAS SVALBARD E JAN MAYEN

Dados Complementares

*ANPPS: ANPPS 2004 *Subárea ANPPS: Avaliação Pós-Incorporação

A Agência Nacional de Prioridades de Pesquisa em Saúde definida em 2004 apresenta 24 grandes áreas temáticas, chamadas de subáreas. Escolha subárea que reflete a sua área de atuação.

ALTERAR

Secretaria de Ciência, Tecnologia, Inovação e Complexo da Saúde: SECTICS
Departamento de Ciência e Tecnologia - DCT
Coordenação Geral de Fomento à Pesquisa em Saúde - CGFIS

DATASUS

Imagem 2 – Tela do formulário de dados do Parecerista.
(Amplie o zoom para melhor visualização)

INSTITUIÇÃO DE VÍNCULO:

Esta etapa diz respeito ao vínculo do pesquisador com a instituição, onde deverá ser feita a busca no campo de pesquisa e selecionada a instituição.

Imagem 3 – Campo de pesquisa de instituição.

Durante o processo de busca, utilize os filtros para encontrar a instituição desejada. É recomendável a utilização, principalmente, das siglas (Fundações, Universidades, Centros de Ensino e Pesquisa, etc.).

Sigla	Instituição	Nome Fantasia	Tipo	Área de Atuação	Esfera	UF	CNPJ	Opções
----	Centro de Estudo e P...	----	HOSPITAL	----	PRIVADA	SP	10-405-640/0001-35	[Ícone]
----	Associação Operária...	Operação Soreto	ENTIDADE FILANTR.	----	PRIVADA	SP	06-691-563/0001-85	[Ícone]
----	CELSO DE SOUSA...	Laboratório Celso M...	LABORATÓRIO	----	PRIVADA	PA	15-334-750/0001-33	[Ícone]
----	Secretaria Municipal...	Secretaria Municipal	SECRETARIA MUNIC.	----	MUNICIPAL	PR	77-816-510/0001-66	[Ícone]
----	Instituto Biológico...	Instituto Biológico	----	----	ESTADUAL	SP	46-384-400/0024-35	[Ícone]
----	Associação Dar a M...	Associação Dar a M...	ORGANIZAÇÃO SOC.	----	PRIVADA	PR	24-640-513/0001-71	[Ícone]
----	SECRETARIA DE ES...	HOSPITAL INFANTIL	ORGANIZAÇÃO SOC.	----	PRIVADA	SC	82-951-249/0008-16	[Ícone]
----	SANTE INSTITUTO SANTE	INSTITUTO SANTE	ENTIDADE PRIVADA	----	ESTADUAL	SC	60-776-871/0001-38	[Ícone]
----	AMCO-LES...	Associação de Assal...	Entidade Filantr.	----	PRIVADA	SP	60-979-407/0014-50	[Ícone]
----	ANDOM...	Associação de Apoio...	ORGANIZAÇÃO NAO	----	ESTADUAL	PR	05-129-834/0001-41	[Ícone]

Imagem 4 – Tela da etapa de vinculação com instituição.

⚠ Atenção ⚠

Instituições são criadas apenas pelos administradores do sistema. Por parte do pesquisador, só é permitido a criação de órgãos e, nesta etapa, esteja atento ao organograma das instituições para evitar cadastros incorretos.

Para solicitar cadastro de novas instituições, entre em contato via ppsus@saude.gov.br.

VINCULAR/CRIAR ÓRGÃO

É permitido ao pesquisador vincular/criar órgãos. Para isso, clique em “VINCULAR ÓRGÃO” e faça a pesquisa. Caso não encontre, faça a criação, clicando no botão “INCLUIR NOVO”.

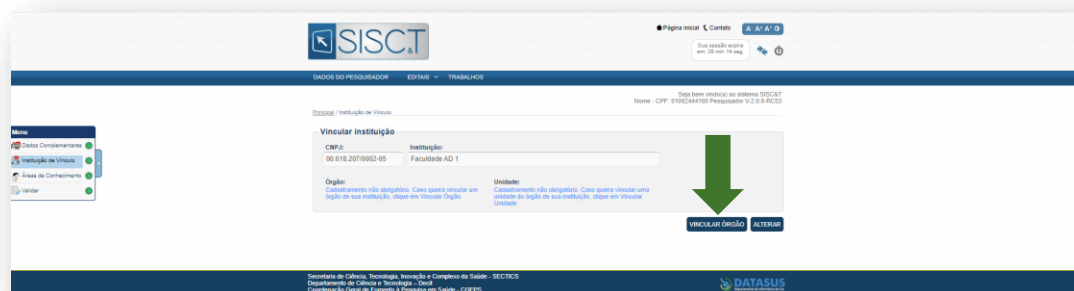


Imagem 5 – Vinculação de Órgão

Reforçamos a necessidade de pesquisar se o órgão já existe antes de criar um novo.



Imagem 6 – Pesquisa e inclusão de novo órgão.

Assim que verificado, caso não encontre, siga para o processo de cadastro do órgão clicando no botão “INCLUIR NOVO”. Em seguida, o formulário de cadastro se abrirá, preencha atentamente os campos solicitados e pressione o botão “INCLUIR”.

⚠ Atenção ⚠

Lembre-se também de verificar o organograma das instituições para evitar cadastros incorretos.

SISC&T

Seja bem vindo(a) ao sistema SISC&T
AUGUSTO ALVES BRASIL Pesquisador V-2.0.0-RC56

Sua sessão expira em: 29 min 52 seg

🏠 Página inicial 📞 Contato 🔍 A A A A

DADOS DO PESQUISADOR EDITAIS TRABALHOS

Principal / Instituição de Vínculo / Selecionar Órgão / Órgão para Instituição / Órgão para Instituição

Órgão para Instituição

Incluir

Instituição:
Centro de Estudo e Pesquisa do Hospital Perola Byington

*Órgão:
[Campo em branco]

CEP:
[Campo em branco]

Endereço:
[Campo em branco]

Bairro:
[Campo em branco]

*UF:
Selecione

*Município:
Selecione

Telefone:
[Campo em branco]

Fax:
[Campo em branco]

E-mail:
[Campo em branco]

URL:
[Campo em branco]

Página do órgão na internet

*Status:
☒ Ativo ☐ Inativo

VOLTAR INCLUIR

Secretaria de Ciência, Tecnologia, Inovação e Complexo da Saúde - SECTICS
Departamento de Ciência e Tecnologia - Decit
Coordenação Geral de Fomento à Pesquisa em Saúde - CGFPS

DATASUS
Departamento de Informática da SUS

Imagem 7 – Criação do órgão da instituição.

Por fim, antes de seguir para a próxima etapa, verifique se o vínculo está devidamente incluído e com a instituição correta sendo apresentada.

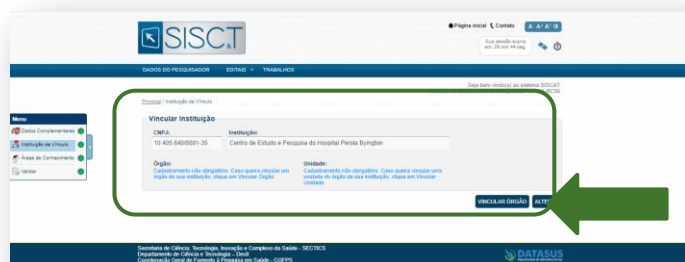


Imagem 8 – Confirmação do vínculo com instituição.

ÁREAS DE CONHECIMENTO:

Nesta etapa devem ser incluídas as áreas de conhecimento que envolvem a pesquisa, podendo ser incluídas uma ou mais áreas.

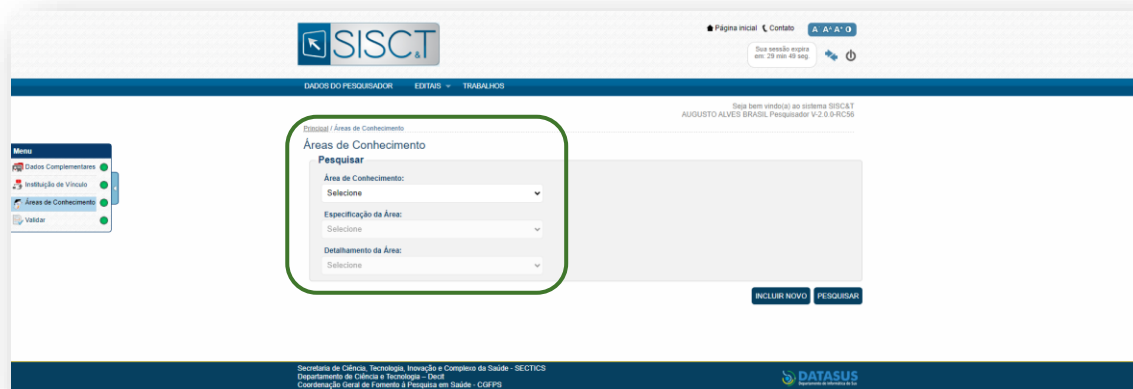








Imagem 9 – Menu de seleção de áreas de conhecimento.

Também é possível **alterar**, **excluir** e **visualizar** áreas incluídas clicando nos ícones disponíveis na coluna de “Opções”.

Área de Conhecimento	Especificação da Área	Detalhamento da Área	Opções
Determinantes Sociais em Saúde - DSS	Determinantes Sociais em Saúde - DSS	Desigualdades Sociais e morbimortalidade	  
Ciência e Tecnologia	Informática em Saúde	T.I - Tecnologia para a Informação	  

10 Mostrando 1 a 2 de 2 registro(s) 1 de 1

Imagem 10 – Lista de áreas do conhecimento incluídas.

VALIDAR:

Criado e Revisado por NDTI & PPSUS.

A última etapa dos Dados do Pesquisador é a validação. Verifique se CPF e Nome estão corretos, bem como se todas as etapas estão marcadas como **concluídas**. Caso encontre alguma **divergência**, acesse o devido item na aba lateral esquerda.

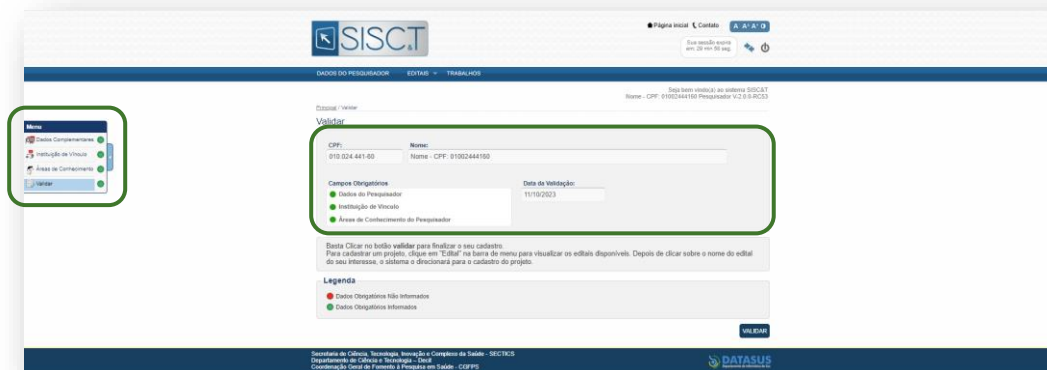


Imagem 11 – Tela de validação de dados do pesquisador.

SUBMISSÃO DE PROPOSTAS

Como parecerista, é essencial que você compreenda o processo de submissão de propostas para poder avaliar adequadamente os projetos de pesquisa. A seguir, detalhamos as orientações e requisitos que os pesquisadores devem seguir ao submeter suas propostas no SISC&T.

ORIENTAÇÃO AOS PESQUISADORES

1. ACCESSO À PLATAFORMA SISC&T

- ❖ Os pesquisadores devem acessar a plataforma SISC&T através do link <https://sisct.saude.gov.br/sisct/>.
- ❖ É necessário que o coordenador do projeto esteja vinculado a uma instituição proponente com sede na Unidade Federativa (UF) de lançamento da Chamada Pública.

2. PREENCHIMENTO DO FORMULÁRIO ELETRÔNICO

- ❖ O formulário eletrônico disponibilizado pelo sistema contém campos de texto para o preenchimento de informações detalhadas sobre o projeto.
- ❖ As informações devem ser completas e precisas para permitir uma análise adequada em todas as etapas do processo de julgamento.

3. DOCUMENTAÇÃO NECESSÁRIA

- ❖ Vínculo Institucional: O coordenador do projeto deve possuir vínculo funcional ou empregatício com universidades, institutos, centros, fundações de pesquisa ou órgãos da administração pública direta ou indireta.
- ❖ Titulação: O coordenador deve possuir a titulação mínima exigida na Chamada Pública e ter seus dados e os da equipe técnica cadastrados e atualizados no currículo Lattes.
- ❖ Cartas de Anuência: Devem ser apresentadas cartas de anuência da instituição executora, dos pesquisadores e dos demais membros da equipe técnica.
- ❖ Protocolo de Submissão ao Comitê de Ética: Quando aplicável, deve ser apresentada a cópia do protocolo de submissão do projeto ao Comitê de Ética em Pesquisa (CEP) ou à Comissão Nacional de Ética em Pesquisa (Conep).

REQUISITOS DE SUBMISSÃO

Conformidade com a Chamada Pública

- ➔ As propostas devem atender aos requisitos específicos definidos na Chamada Pública, incluindo a linha temática e os objetivos do projeto.
- ➔ É necessário verificar se todos os documentos e informações exigidos estão completos e corretamente preenchidos.

Critérios de Elegibilidade

- ❖ O proponente deve estar em conformidade com a lei nº 13.243/2016 e o decreto nº 9283/2008, que regulamentam as Instituições de Pesquisa Científica e Tecnológica (ICTs) públicas ou privadas.
- ❖ As propostas devem ser submetidas dentro do prazo estabelecido na Chamada Pública, que é de no mínimo 45 dias.

PROCEDIMENTOS A SEREM SEGUIDOS

1. REVISÃO DOCUMENTAL

- ❖ Realizar uma revisão documental do material disponibilizado pelo coordenador do projeto para verificar se atende aos requisitos mencionados.
- ❖ Certificar-se de que o formulário de apresentação de projetos está completo e adequadamente preenchido.

Criado e Revisado por NDTI & PPSUS.

2. DISTRIBUIÇÃO PARA AVALIAÇÃO

- ❖ Após a submissão, as propostas são distribuídas para os pareceristas ad hoc, que realizarão a avaliação inicial.
- ❖ Manter coerência entre a área de conhecimento do parecerista e a linha temática do projeto é fundamental para uma avaliação justa e precisa.

IMPORTÂNCIA DA SUBMISSÃO ADEQUADA

Uma submissão adequada e completa é crucial para o sucesso do processo de avaliação. Como parecerista, sua compreensão dos requisitos e procedimentos de submissão ajudará a garantir que você possa realizar uma análise criteriosa e justa das propostas. Seu papel é vital para assegurar que apenas projetos de alta qualidade e relevância sejam financiados, contribuindo para o avanço da pesquisa em saúde no Brasil.

PARECER

PROCEDIMENTOS DE AVALIAÇÃO EX-ANTE

A avaliação ex-ante é uma etapa crucial no processo de seleção de projetos de pesquisa para o PPSUS. Como parecerista, sua análise inicial das propostas submetidas determinará quais projetos têm o potencial de contribuir significativamente para a saúde pública. A seguir, detalhamos os procedimentos e critérios para a avaliação ex-ante.

RECEBIMENTO DAS PROPOSTAS

- ➔ Após a submissão, as propostas são distribuídas para os pareceristas ad hoc através da plataforma SISC&T.
- ➔ Você receberá uma notificação por e-mail com o link para acessar as propostas designadas para sua avaliação.

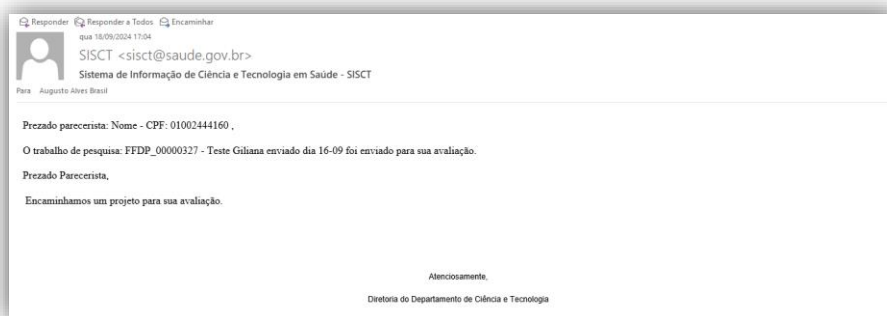


Imagem 12 – E-mail enviado ao Parecerista.

ACESSO AO SISTEMA

- ➔ [Faça login no SISC&T.](#)
- ➔ Navegue até a seção de propostas designadas para avaliação.



Imagem 13 – Menu Parecer.

PROJETOS DISTRIBUÍDOS

O menu "Projetos Distribuídos" é a seção onde você, como parecerista, encontrará todas as propostas de pesquisa que foram designadas para sua avaliação. Este menu facilita o acesso organizado e centralizado às propostas, permitindo que você visualize rapidamente o status de cada projeto, os documentos anexados, e as informações detalhadas necessárias para a avaliação. Ao acessar esse menu, você pode selecionar cada proposta individualmente para iniciar a análise, garantindo que todas as etapas do processo de avaliação sejam realizadas de maneira eficiente e estruturada.

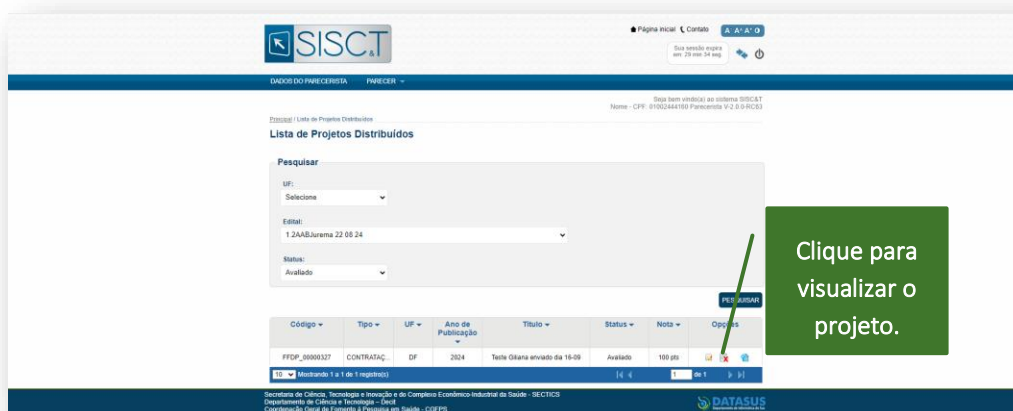


Imagem 14 – Lista de projetos distribuídos com menus de ações.

ANÁLISE DETALHADA DA PROPOSTA

- ➔ Leia atentamente a proposta, incluindo o formulário de apresentação, os objetivos, a metodologia, e o cronograma.

Criado e Revisado por NDTI & PPSUS.

- ➔ Verifique a conformidade com os requisitos da Chamada Pública e a documentação anexada.

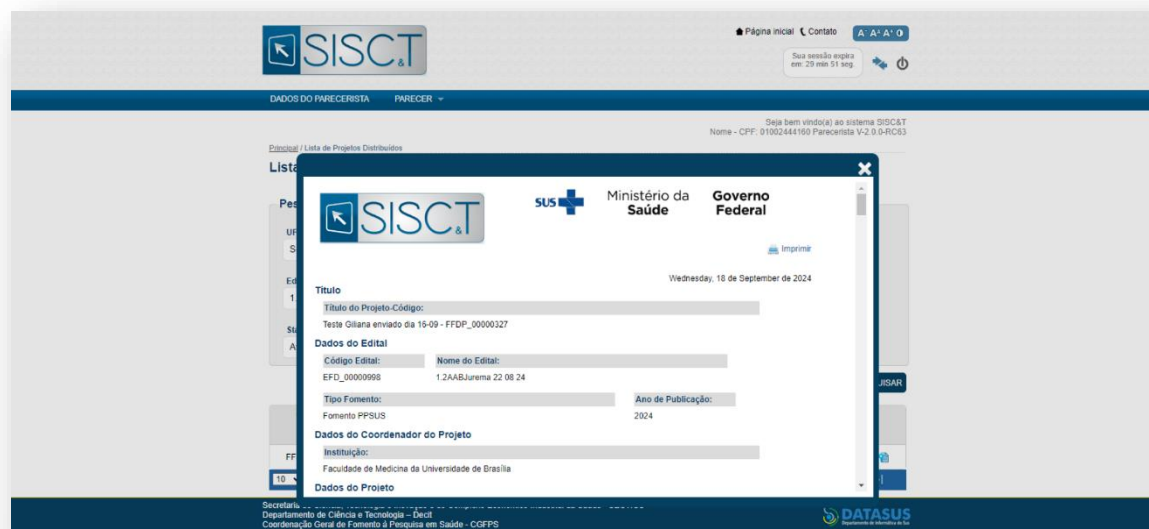


Imagem 15 e 16 - Detalhamento do projeto na visão de parecerista.

CRITÉRIOS DE AVALIAÇÃO

MÉRITO TÉCNICO-CIENTÍFICO

- ➔ Originalidade e Inovação: Avalie a originalidade da proposta e seu potencial para inovar na área de saúde.
- ➔ Metodologia: Examine a adequação e rigor da metodologia proposta para alcançar os objetivos do projeto.

RELEVÂNCIA SOCIOSSANITÁRIA

- ➔ Impacto na Saúde Pública: Considere o impacto potencial da pesquisa na saúde pública e sua relevância para as necessidades locais.
- ➔ Aplicabilidade: Avalie a aplicabilidade prática dos resultados esperados no contexto do Sistema Único de Saúde (SUS).


VIABILIDADE E EXECUÇÃO

- ➔ Capacidade da Equipe: Avalie a qualificação e experiência da equipe de pesquisa.
- ➔ Cronograma e Orçamento: Verifique se o cronograma e o orçamento são realistas e bem detalhados.

REGISTRO DOS PARECERES

PREENCHIMENTO DO FORMULÁRIO DE AVALIAÇÃO

- ➔ Utilize o formulário de avaliação disponível na plataforma para registrar suas observações e recomendações.
- ➔ Justifique suas avaliações com base nos critérios estabelecidos, fornecendo feedback construtivo.



Página inicial | **Cadêto**

Seu acesso expira em: 20 min 12 seg.

A A A A

🔍 📄

DADOS DO PARTICIPANTE: FUNÇÃO >

Sua senha será enviada ao sistema SISCT
Nome - CPF - 01000441-00 Participante v.2 0-0-RCSO

[Principal](#) / [Lista de Projetos Contribuição](#) / [Realizar Julgamento Contribuição](#)

Julgamento

Dados do Trabalho

Código:

Título:

Julgamento

Critérios 1 - Critério de comparação classifica (100 pts)

1.1 - Quanto aos benefícios esperados e impactos científico, tecnológico, acadêmico, social e ambiental para transformação social. (50 pts)

- ☐ 1.1.2 - Baixo (30 pts)
- ☐ 1.1.1 - Médio (20 pts)
- ☐ 1.1.3 - Alto (10 pts)
- ☒ 1.1.4 - Outros (50 pts)

1.2 - Originalidade e caráter da inovação. Viabilidade técnica da execução do projeto. Cumprimento aos aspectos éticos em pesquisa. (50 pts)

- ☐ 1.2.2 - Baixo (30 pts)
- ☐ 1.2.1 - Médio (20 pts)
- ☐ 1.2.3 - Alto (10 pts)
- ☒ 1.2.4 - Outros (50 pts)

* Justificativa:

Justificativa parâmetro teste

2969

* Principais Aspectos Positivos:

Aspecto 1

Aspecto 2

Aspecto 3

2971

* Principais Aspectos Negativos:

Não existem aspectos negativos

2970

Observação:

Nota Parâmetros

2983

Serviços de Ciência, Tecnologia & Inovação e de Capacitação Científica e Tecnológica do Sisctec

Departamento de Ciência e Tecnologia – Etec

Coordenação Geral de Gestão e Recursos em Saúde – CIGRS

VOLUNTÁRIO

ALUNO




Imagem 17 – Tela de Avaliação do Parecerista.

SUBMISSÃO DO PARECER

- ➡ Após completar a avaliação, submeta o parecer através da plataforma SISC&T.
- ➡ Certifique-se de que todas as seções do formulário estão preenchidas corretamente antes de enviar.